

perito
vchodové dveře



elegance

vizual

start

 **ČESKÝ VÝROBEK**

modelová řada **hpl**

elegance

Dveřní výplně moderních tvarů, jejichž hladký design a provedení je navíc doplněno elegantními nerezovými aplikacemi. Výplně jsou vyrobeny z desek HPL, lze dodat i v provedení ALU.



Mnoho zajímavých technických informací, společně s informacemi o možnostech dekorů, prosklení a doplňcích naleznete na straně A 45-49 a také na www.perito.cz.

modelová řada **hpl**

vizual

Dveřní výplně čistého vzhledu, jejichž design není doplněn žádným dalším ozdobným prvkem. Výplně jsou vyrobeny z desek HPL, lze dodat i v provedení ALU.



A 32 vizual . TANIA VZ



A 30 vizual . NEIA VZ



A 29 vizual . ILONA VZ



A 27 vizual . BLANKA VZ



A 32 vizual . VILMA VZ



A 30 vizual . OLGA VZ



A 29 vizual . IVONA VZ



A 27 vizual . DAGMAR VZ



A 32 vizual . VIOLA VZ



A 31 vizual . RADANA VZ



A 29 vizual . JASNA VZ



A 28 vizual . DARJA VZ



A 31 vizual . RITA VZ



A 29 vizual . JITKA VZ



A 28 vizual . DIANA VZ



A 31 vizual . ROSALIE VZ



A 29 vizual . KLARA VZ



A 28 vizual . DORA VZ



A 39 start . PETRA



A 38 start . JANA



A 37 start . ERIKA



A 37 start . AGATA



A 39 start . RADKA



A 38 start . EVA



A 38 start . ALENA



A 37 start . ANNA



A 39 start . STELA



A 38 start . IVETA



A 38 start . GABRIELA



A 37 start . DANA



modelová řada **abs**

start

Dveřní výplně klasických i geometrických tvarů tvořené plastickými rámečky v kombinaci se širokou nabídkou ornamentních a vitrážových skel. Toto vše dodává modelům z řady Start jedinečný vzhled a oblibenost u zákazníků.

modelová řada

entry

Nejvyšší modelová řada výplní pro plastové dveře. Překryvné dveřní výplně představují designový a funkční vrchol celé nabídky. Svým vzhledem posouvají plastové vchodové dveře na ještě vyšší úroveň. Zlepšují tepelné izolační vlastnosti, protihlukovou izolaci i mechanické parametry celých dveří. Díky tomu se stávají standardním řešením pro moderní domy. Modely lze dodat i v klasické vložené variantě.



pro nabídku
výplní ENTRY

část katalogu



o peritu

Představení společnosti **A 11**

elegance

HPL výplně s ozdobnými
nerezovými aplikacemi **A 16**

vizual

HPL výplně bez ozdobných prvků **A 24**

start

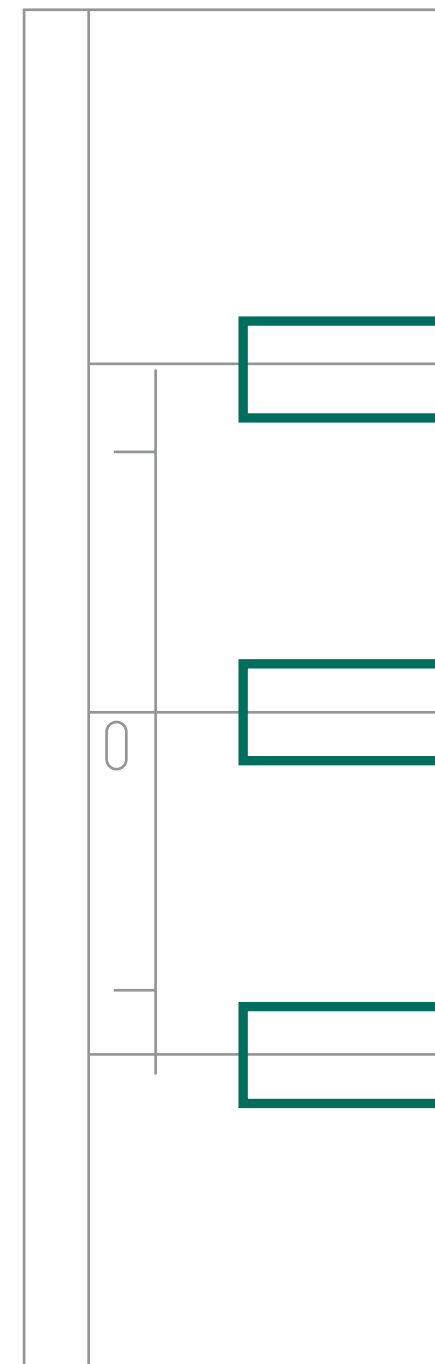

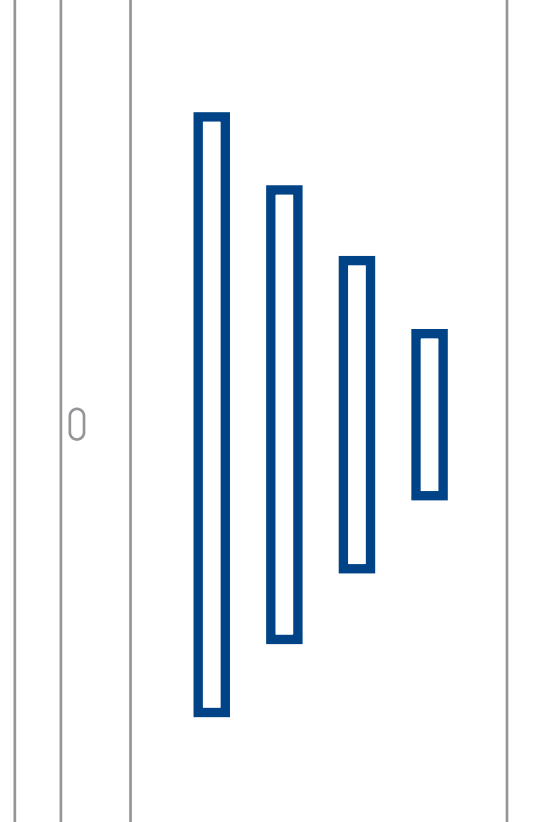
ABS výplně klasických i technických
tvarů zdobené vylisovanými rámečky **A 34**

informace

Technické informace **A 40**

entry

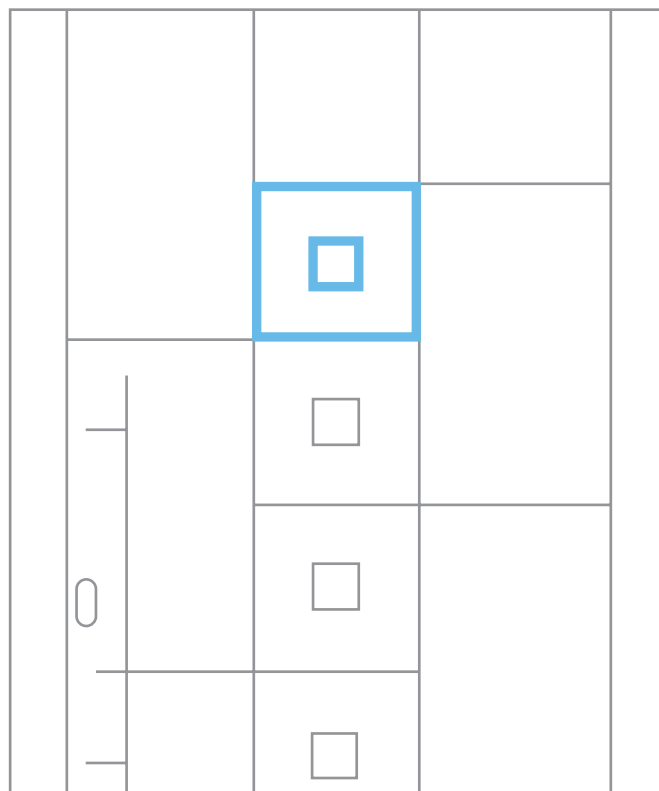
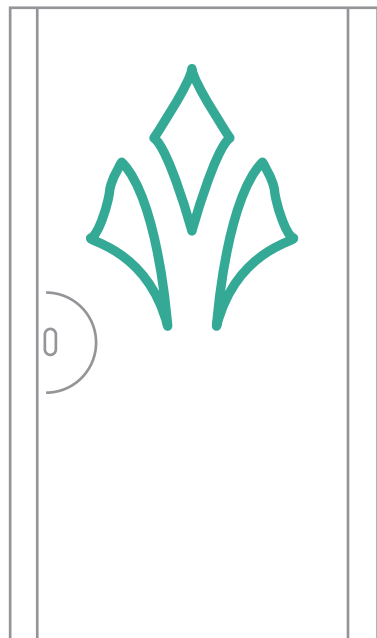

Designové překryvné výplně **B 14**







Tvary v hlavní roli.

square
shape
vertical
radius
horizontal



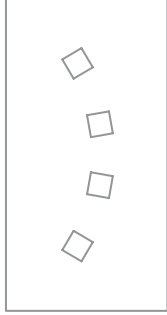
square



A 28 vizual . IDA VZ



A 30 vizual . NELA VZ



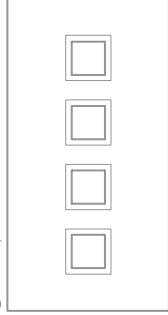
A 39 start . PETRA



B 17 entry . AIDA ET



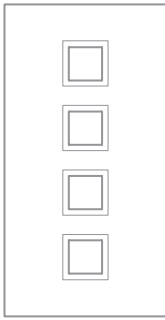
B 21 entry . DENISA ET




B 26 entry . IDA ET



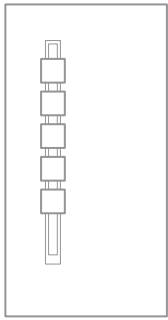
A 19 elegance . DENISA EG




A 21 elegance . NICOL EG



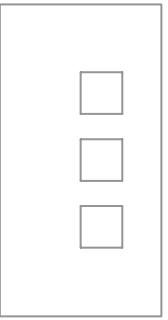
A 22 elegance . TAMARA EG



A 27 vizual . AIDA VZ



A 28 vizual . DARJA VZ



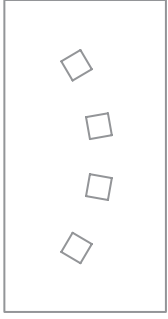
A 28 vizual . EMA VZ



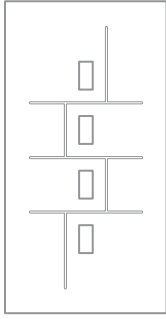
B 33 entry . MIRANDA ET



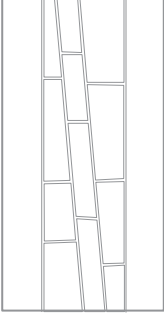
B 34 entry . NELA ET




B 38 entry . RAISA ET



B 35 entry . PARIS ET



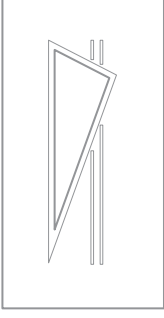
A 39 start . RADKA



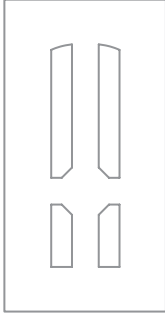
A 29 vizual . KLARA VZ



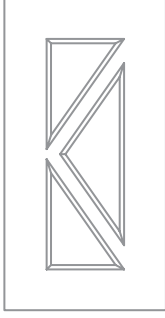
A 20 elegance . LENKA EG



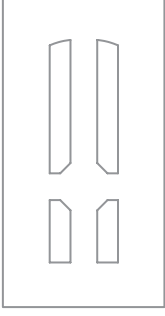
B 38 entry . RADANA ET



A 39 start . STELA




A 31 vizual . RADANA VZ



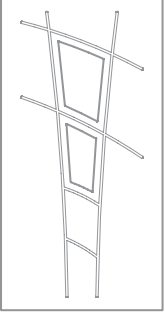
A 21 elegance . MARTA EG



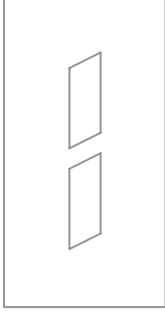
B 39 entry . SALMA ET




B 17 entry . AMANDA ET




A 31 vizual . SABINA VZ




A 23 elegance . ZINA EG




B 43 entry . VANESSA ET



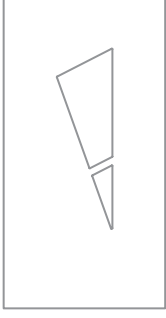
B 19 entry . ANGELIKA ET



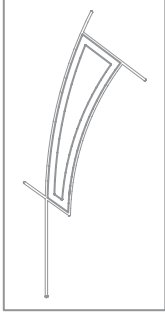
A 32 vizual . VILMA VZ




A 27 vizual . BLANKA VZ



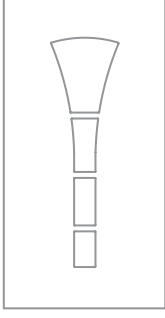
B 22 entry . DONATELA ET



A 38 start . GABRIELA



A 27 vizual . DAGMAR VZ

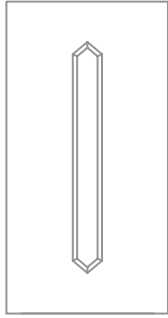


shape







A 38 start . LINDA



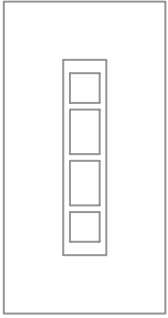
A 39 start . NORA



B 18 entry . ANETA ET



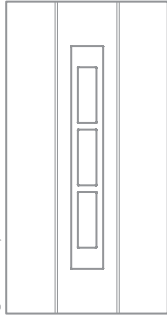
B 25 entry . GITA ET



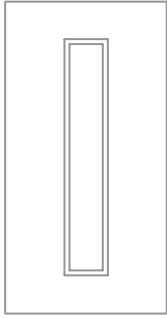
B 29 entry . LILY ET



B 30 entry . MARION ET



B 37 entry . PATRICIE ET




B 39 entry . ROSALIE ET




B 43 entry . THELMA ET



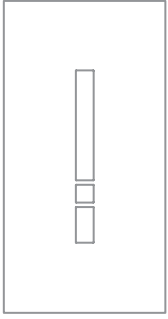
A 28 vizual . HALINA VZ




A 29 vizual . JITKA VZ



A 30 vizual . MARIE VZ




A 30 vizual . OLGA VZ



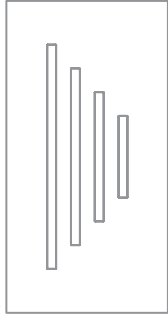
A 31 vizual . ROSALIE VZ




A 31 vizual . SANDRA VZ



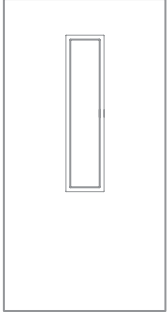
A 31 vizual . SYLVIE VZ




A 37 start . ERIKA



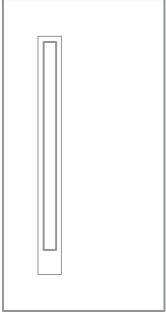
A 20 elegance . LILIANA EG




A 21 elegance . PATRICIE EG



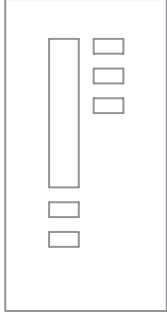
A 22 elegance . RENATA EG




A 27 vizual . ANETA VZ



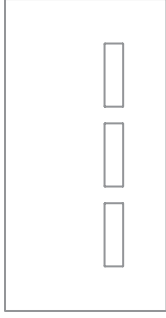
A 27 vizual . BERTA VZ



A 28 vizual . DIANA VZ




A 28 vizual . DORA VZ




A 19 elegance . DITA EG



A 20 elegance . JESIKA EG



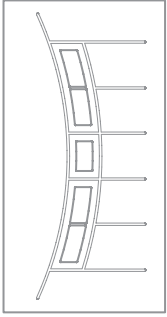
A 20 elegance . JULIE EG



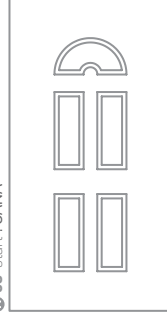
vertical



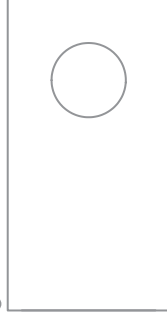
B 33 entry . MIRIAM ET



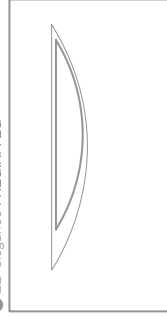
A 38 start . JANA



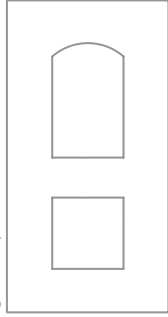
A 32 vizual . TANIA VZ



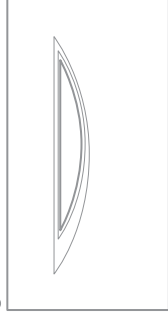
A 22 elegance . REGINA EG



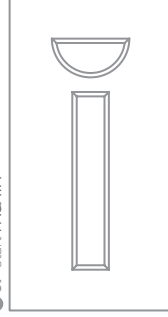
B 34 entry . MIRKA ET



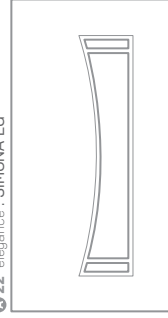
A 39 start . OLIVIE



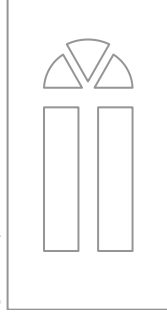
A 37 start . AGATA



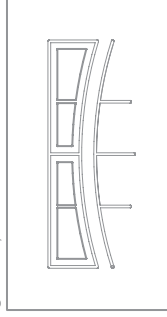
A 22 elegance . SIMONA EG



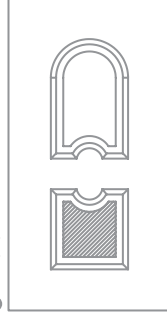
B 35 entry . ODETTE ET



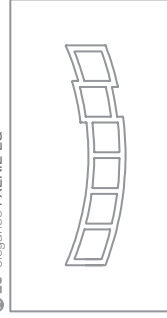
B 18 entry . AMELIE ET



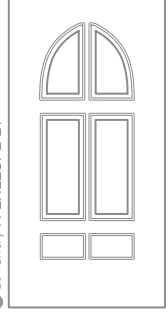
A 37 start . ALENA



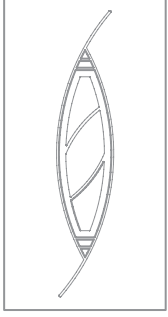
A 23 elegance . XENIE EG




B 37 entry . PENELOPE ET



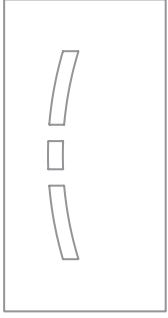
B 22 entry . DORIS ET



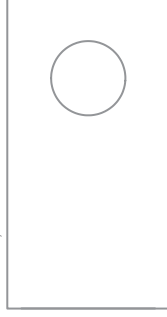
A 37 start . ANNA



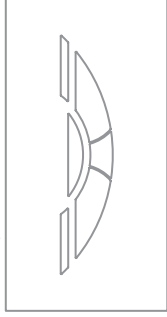
A 29 vizual . ILONA VZ



B 42 entry . TANIA ET



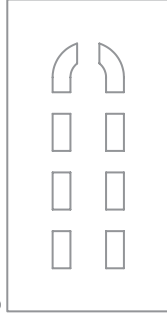
B 23 entry . ESTER ET



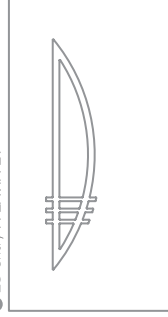
A 37 start . DANA




A 29 vizual . IVONA VZ



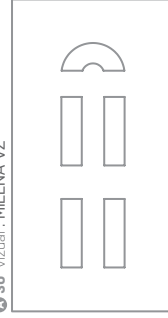
B 23 entry . FLAVIA ET




A 38 start . EVA




A 30 vizual . MILENA VZ



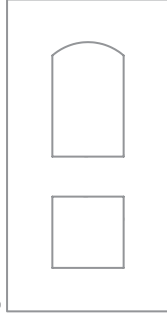
B 31 entry . MILENA ET



A 38 start . IVETA




A 30 vizual . MIRKA VZ



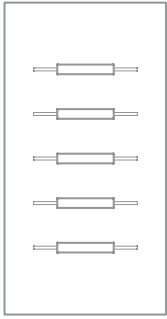
radius



horizontal



B 30 entry . MANON ET




B 31 entry . MEGAN ET



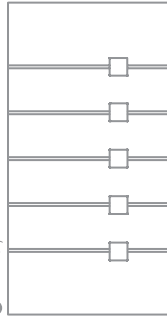
B 41 entry . SARAH ET



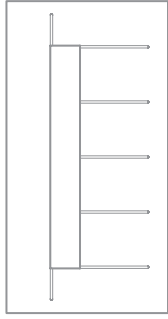
B 41 entry . SERENA ET



B 42 entry . SOFIE ET



B 21 entry . BRIGITTE ET



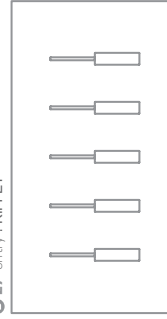
B 25 entry . FLORA ET



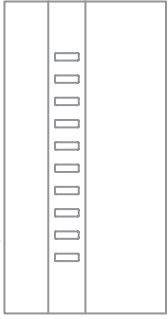
B 26 entry . ISABELA ET



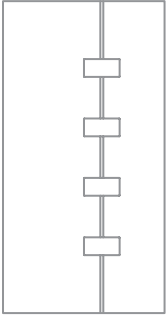
B 27 entry . KIM ET




B 27 entry . KIRA ET



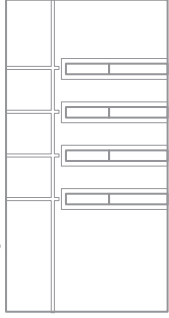
B 29 entry . LAURA ET



A 22 elegance . VLASTA EG



A 23 elegance . ZUZANA EG



A 29 vizual . JASNA VZ



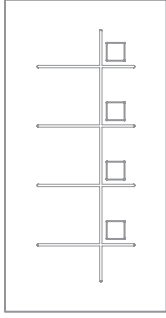
A 31 vizual . RITA VZ



A 32 vizual . VIOLA VZ



B 19 entry . BARBARA ET



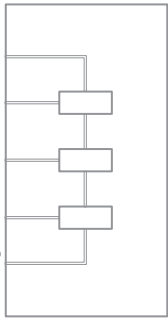
A 19 elegance . FLORA EG




A 19 elegance . HANA EG



A 19 elegance . JARMILA EG



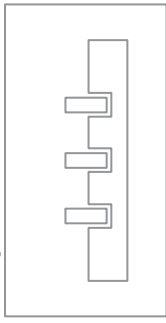
A 20 elegance . MARIANA EG



A 21 elegance . MICHAELA EG



A 21 elegance . MILADA EG



Již od roku 1995




PERITO s.r.o. je tradiční, ryze českou společností, založenou v roce 1995. Od svého vzniku je jejím hlavním zaměřením vývoj, výroba a prodej ozdobných dveřních panelů. Ve svém oboru se díky neustálým inovacím produktů a technologií řadí mezi nejúspěšnější společnosti na trhu. Svědčí o tom desetitisíce realizovaných vchodových dveří s panelem PERITO v rámci celé Evropy.

Zakladatelé Kočí a Valášek vdechují společnosti PERITO život s cílem nainstalovat produkci kvalitních dveřních výplní.



Výborná pověst a kvalita vchodových dveří PERITO přináší úspěch, stáváme se lídrem na českém trhu v oblasti výroby dveřních výplní.



Spolupráce s předním českým designérem MgA. Petrem Novaguem přináší novou řadu dveří s originálním designem.



95

98

00

03

05

08



Po dvou letech příprav spouštíme sériovou výrobu dveřních výplní. Prvním zákazníkům začínáme plnit sny o krásných vchodových dveřích s českým původem.



Naši zákazníci mohou poprvé zakoupit vchodové dveře s dlouhou životností díky použitému materiálu HPL.



Zahájení provozu v nové hale nám umožňuje významně rozšířit výrobu dveřních výplní a uspokojit více objednávek.

Doplňujeme moderní technologické vybavení a zvyšujeme kvalitu výroby na ještě vyšší úroveň.



Zakládáme divizi AL pro zahájení produkce nové řady hliníkových dveřních výplní.



Do prodeje se dostávají první dveře s výplněmi ALU SMART přinášející pestrý design a příjemnou cenu.



10

12

13

15


16

20

Uvádíme na trh řadu překryvných plastových výplní Entry. Inovativní design se zde snoubí s vysoce kvalitním povrchovým materiálem.



Startujeme provoz práškové lakovny a posouváme kvalitu povrchové úpravy hliníkových dveřních výplní na novou úroveň.



Spuštění nového konfigurátoru vchodových dveří, který vás intuitivně provede všemi modely a jejich možnostmi provedení.



Náš tým



90+ členů





Elegantní hladké výplně zdobené kovovými prvky

Každý model řady ELEGANCE je ozdoben důmyslnými kovovými aplikacemi v nerezovém nebo černém provedení.

Celá řada ELEGANCE nabízí velmi široký výběr povrchových úprav i možností prosklení. Ve standardním provedení jsou svrchní desky výplně vyrobeny z HPL a jsou ideálním řešením pro všechny typy plastových dveří. Pro použití v hliníkových dveřích, je možné zvolit tyto modely se svrchními deskami z hliníku.


Díky své sendvičové konstrukci zajišťují výplně ELEGANCE výbornou tepelnou izolaci, a to až $U = 0,65 \text{ W/m}^2\text{K}$.

HPL (High Pressure Laminate)

Vysokotlaký laminát vyznačující se vysokou pevností, stálobarevností, odolností vůči povětrnostním vlivům a snadnou údržbou.

modelová řada **hpl**

elegance | EG



výhody řady



český výrobek



vysoká kvalita zpracování

Energy



výborná tepelná izolace



svrchní desky HPL
pro plastové dveře



svrchní desky ALU
pro hliníkové dveře



vložená varianta výplně



sendvičová konstrukce
s jádrem XPS



dilatační jádro P



široký výběr dekoračních fólií



výběr z odstínů barev RAL



nerezové aplikace nalepené
na povrchu



nerezové aplikace částečně
zafrézované do povrchu




černé aplikace



bezpečnostní třída
dveřní výplně RC2

DENISA EG

Anthrazitgrau glatt
RE701605-083
Mléčné sklo



Široké možnosti prosklení,
např. Finesa, mléčné sklo, Fusing 1.



DENISA EG

Grau
RE715505-167
Finesa




Varianta s odsazeným
rámečkem viz str. 43

DITA EG

Anthrazitgrau glatt
RE701605-083
Mléčné sklo



Varianta s odsazeným
rámečkem viz str. 43



DITA EG
detail odsazeného rámečku

Více variant provedení naleznete na www.perito.cz.

FLORA EG

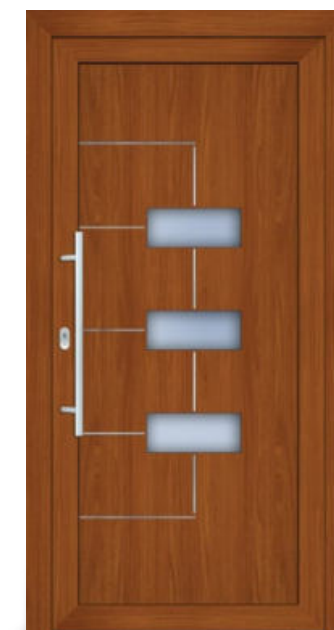
Anthrazitgrau glatt
RE701605-083
Bez prosklení

**HANA EG**

RAL7040
Černé aplikace
Bez prosklení

**JARMILA EG**

Sorrento Balsamico
H04363042
Mléčné sklo



HPL

ALU



DEKOR FOLIEN



METAL DECORATION

METAL DECORATION

BLACK DECORATION





JESIKA EG

RAL9016
Finesa



JULIE EG

Anthrazitgrau
RE701605-167
Bez prosklení



LENKA EG

Cherry Amaretto
HO4363043
Finesa 1



Varianita s odsazeným
rámečkem viz str. 043

LILIANA EG

Eiche Natur
RE3118076-168
Kathedral Klein




MARIANA EG

RAL7040
Černé aplikace
Míččné sklo


MARIANA EG – detail členění nerezové aplikace a skla.

Více variant provedení naleznete na www.perito.cz.



MARTA EG

Golden Oak
RE2178001-167
Mléčné sklo

**MICHAELA EG**

Moosgrün
RE600505-167
Bez prosklení

**MILADA EG**

RAL9016
Mléčné sklo

**NICOL EG**

Anthrazitgrau glatt
RE701605-083
Mléčné sklo

**PATRICIE EG**

Basaltgrau
RE701205-167
Finesa 1



Verzianta s odsazeným
rámečkem viz str. 043

PATRICIE EG - sklo Finesa 1

Více variant provedení naleznete na www.perito.cz.



HPL

ALU



DEKOR FOLIEN




METAL DECORATION

METAL DECORATION

BLACK DECORATION





REGINA EG

Sorrento Balsamico
HO4363042
Finesa 1

Varianita s odsazeným
rámečkem viz str. 43



RENATA EG

Anthrazitgrau glatt
RE701605-083
Mléčné sklo



SIMONA EG

Grau
RE715505-167
Finesa 1

HPL

ALU



DEKOR
FOLIEN




METAL
DECORATION



METAL
DECORATION



BLACK
DECORATION



TAMARA EG

RAL9016
Černé aplikace
Mléčné sklo



VLASTA EG

Sorrento Natur
HO4363041
Mléčné sklo

SIMONA EG – sklo Finesa 1

Více variant provedení naleznete na www.perito.cz.



XENIE EG

Alux DB 703
HO4361014
Mléčné sklo

**ZINA EG**

RAL9016
Altdeutsch

**ZUZANA EG**

Dunkelrot
RE308105-167
Mléčné sklo



výhody řady



český výrobek



vysoká kvalita zpracování

Energy



výborná tepelná izolace

HPL

svrchní desky HPL
pro plastové dveře

ALU

svrchní desky ALU pro
hliníkové dveře



vložená varianta výplně



sendvičová konstrukce
s jádrem XPS



dilatační jádro P

DEKOR
FOLIEN

široký výběr dekoračních fólií



výběr z odstínů barev RAL




bezpečnostní třída
dveřní výplně RC2


Barevné provedení

Aktuální nabídku dekorů a barev RAL pro každý model naleznete na www.perito.cz.


AIDA VZ



ANETA VZ



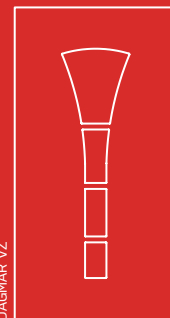
BERTA VZ




BLANKA VZ




DAGMAR VZ




DARJA VZ



DIANA VZ




DORA VZ




EMA VZ



HALINA VZ




IDA VZ



ILONA VZ




IVONA VZ



JASNA VZ




JITKA VZ




KLARA VZ



MARIE VZ




MILENA VZ



MIRKA VZ



NELA VZ



OLGA VZ




RADANA VZ



RITA VZ



ROSALIE VZ



SABINA VZ



SANDRA VZ



SYLVIE VZ



TANIA VZ



Vizuálně čistý vzhled výplní bez ozdobných prvků


Při vzniku modelů této řady byl kladen důraz na vizuální čistotu a jednoduchost. Hladký vzhled těchto výplní není doplněn žádným dalším ozdobným prvkem a dává tak vyniknout zvolenému barevnému provedení a prosklení.

Celá řada VIZUAL nabízí velmi široký výběr povrchových úprav i možností prosklení. Ve standardním provedení jsou svrchní desky výplní vyrobeny z HPL a jsou ideálním řešením pro všechny typy plastových dveří. Pro použití v hliníkových dveřích, je možné zvolit tyto modely se svrchními deskami z hliníku.


Díky své sendvičové konstrukci zajišťují výplně VIZUAL výbornou tepelnou izolaci, a to až $U = 0,64 \text{ W/m}^2\text{K}$.

HPL (High Pressure Laminate)

Vysokotlaký laminát vyznačující se vysokou pevností, stálobarevností, odolností vůči povětrnostním vlivům a snadnou údržbou.



VLMA VZ



VIOLA VZ

modelová řada **hpl**

vizual | VZ

ANETA VZ

Streifen Douglasie
RE3152009-167
Činčila






AIDA VZ
 Anthrazitgrau glatt
 RE701605-083
 Bez prosklení



ANETA VZ
 RAL9016
 Mléčné sklo



ANETA VZ – sklo Crystal

Rozšířenou nabídku dekorativních a vitrážových skel naleznete na www.perito.cz.



BERTA VZ
 Golden Oak
 RE2178001-167
 Činčila



BLANKA VZ
 Nussbaum
 2178007-167
 Činčila



DAGMAR VZ
 RAL9016
 Kúra



vizual



DARJA VZ

Nussbaum
RE2178007-167
Činčila



DIANA VZ

Grau
RE715505-167
Master Carre



DORA VZ

Anthrazitgrau glatt
RE701605-083
Kúra



EMA VZ

Cherry Amaretto
HO4363043
Činčila



HALINA VZ

Anthrazitgrau
RE701605-167
Crystal



IDA VZ

Anthrazitgrau glatt
RE701605-083
Mléčné sklo

HPL

ALU



PerFlex


DEKOR
FOLIEN



RAL



ILONA VZ
 Streifen Douglasie
 RE3152009-167
 Činčila



IVONA VZ
 RAL9016
 Finesa



JASNA VZ
 Aluminium Metbrush
 HO4361001
 Mléčné sklo



JITKA VZ
 Anthrazitgrau
 RE701605-167
 Kúra



KLARA VZ
 Winchester
 CO49240-148
 Finesa 2

KLARA VZ – sklo Crystal

Rozšířenou nabídku dekorativních a vitrážových skel naleznete na www.perito.cz.





MARIE VZ

Winchester
CO49240-148
Kůra



MILENA VZ

RAL7001
Crystal



MIRKA VZ

Cherry Amaretto
HO4363043
Mléčné sklo



NELA VZ

Nussbaum
RE2178007-167
Mléčné sklo



OLGA VZ

Golden Oak
RE2178001-167
Finesa 1

OLGA VZ - sklo Finesa 1

Více variant provedení naleznete na www.perito.cz.



RADANA VZ

Bergkiefer
RE3069041-167
Finesa

**RITA VZ**

Grau
RE715505-167
Mléčné sklo

**ROSALIE VZ**

Golden Oak
RE2178001-167
Mléčné sklo

**SABINA VZ**

Anthrazitgrau
RE701605-167
Mléčné sklo

**SANDRA VZ**

Streifen Douglasie
RE3152009-167
Fusing 1

**SYLVIE VZ**


RAL9016
Kúra



HPL

ALU

DEKOR
FOLIEN



TANIA VZ

Hellrot
RE305405-167
Mléčné sklo



VILMA VZ

Sorrento Balsamico
HO4363042
Crystal



VIOLA VZ

Alux DB 703
HO4361014
Mléčné sklo

HPL

ALU



DEKOR FOLIE



RAL



Sestavte si dveře podle sebe



Konfigurátor vchodových
dveří na www.perito.cz

výhody řady



český výrobek



vysoká kvalita zpracování

Energy



výborná tepelná izolace

ABS

svrchní desky ABS pro plastové dveře



vložená varianta výplně



sendvičová konstrukce s jádrem XPS



sendvičová konstrukce s jádrem XPS a výztuhou

DEKOR FOLIEN


široký výběr dekoračních fólií



zvýšená hluková izolace s jádrem s výztuhou



prolísované okrasné rámečky



Barevné provedení

Aktuální nabídku dekorů a barev RAL pro každý model naleznete na www.perito.cz.

Dveřní výplně klasických i geometrických tvarů s plastickými rámečky

Plastové výplně START kombinují elegantní oblé tvary s bohatými možnostmi prosklení. Ani omezenější nabídka dostupných dekorů jim nebrání zachovávat si po dlouhá léta vysokou oblíbenost mezi zákazníky.

V modelech řady START se snoubí příznivá cena, oblíbené tvary a kvalitní materiály. Materiál ABS se vyznačuje snadnou a bezproblémovou údržbou.

Svrchní desky výplní tvoří vakuově tvářené ABS panely. Použitou technologií výroby získávají výplně své charakteristické ozdobné rámečky. Nabídka dekorů není tak široká jako u ostatních produktových řad, je však doplněna bohatou nabídkou prosklení, včetně pečlivě vybraných dekorativních a vitrážových skel.

Díky své sendvičové konstrukci zajišťují výplně START výbornou tepelnou izolaci, a to až $U = 0,78 \text{ W/m}^2\text{K}$.

ABS (Akrylonitrilbutadienstyren)

Amorfní termoplastický kopolymer. Tuhý, houževnatý, odolný proti nízkým i vysokým teplotám a vůči mechanickému poškození.

modelová řada **abs**

start

JANA

Golden Oak
RE2178001-167
Crystal



Široké možnosti prosklení,
např. Crystal, Colora.



AGATA
RAL9016
Crepi



ALENA
RAL9016
Finesa



ANNA
Nussbaum
RE2178007-167
Crystal



DANA – sklo Finesa

Rozšířenou nabídku dekorativních a vitrážových skel naleznete na www.perito.cz.



DANA
Sapeli
RE2065021-167
Činčila
Klepadlo Urna Satinato



ERIKA
Anthrazitgrau
RE701605-167
Finesa



- ABS
-
-
- DEKOR FOLIEN
-
-

start



EVA

Anthrazitgrau
RE701605-167
Finesa
Klepadlo Urna
tenká Satinato



GABRIELA

RAL9016
Crystal



IVETA

Nussbaum
RE2178007-167
Crystal



JANA

RAL9016
Kúra



LINDA

Golden Oak
RE2178001-167
Kúra

IVETA – sklo Crystal

Více variant provedení naleznete na www.perito.cz.



ABS



DEKOR FOLIEN





NORA
Anthrazitgrau
RE701605-167
Mléčné sklo



OLIVIE
Golden Oak
RE2178001-167
Kúra



PETRA
Anthrazitgrau
RE701605-167
Kathedral Klein
Kukátko chromové



RADKA
Nussbaum
RE2178007-167
Finesa



STELA
RAL9016
Crepi

STELA – plný střed

Více variant provedení naleznete na www.perito.cz.



ABS



DEKOR
FOLIEN



Široké možnosti vkládaných dveřních výplní

TLOUŠŤKA VÝPLNĚ

Vkládané dveřní výplně vyrábíme v tloušťkách 24 mm až 48 mm. Větší tloušťka výplně přispívá k lepším tepelně izolačním vlastnostem. V současnosti jsou proto nejprodávanejší výplně od tloušťky 36 mm.

DRUHY SKEL

Pro prosklené výplně jsme připravili bohatou nabídku prosklení. Vybírat lze mezi ornamentními, tónovanými, zrcadlovými či mléčnými skly. U mnoha modelů jsme možnosti prosklení rozšířili o pečlivě vybraná dekorativní a vitrážová skla.

ROZMĚR VÝPLNĚ

Vkládané výplně vyrábíme na zakázku dle požadavku. Maximální rozměr vkládaných výplní je 900 mm šířka, 2 100 mm výška. Nejmenší povolené rozměry se liší v závislosti na designu dané výplně.

LAKOVÁNÍ

Dveřní výplně z řad VIZUAL a ELEGANCE lze dodat lakované do libovolné barvy RAL (paleta RAL K5 Classic). K dispozici je tak 213 barevných odstínů, které rozšiřují už tak bohatou nabídku dekoračních fólií.





DEKORATIVNÍ RÁMEČKY

Jednotlivé modelové řady se od sebe odlišují typem dekorativního rámečku. Modely z řady ELEGANCE jsou zdobeny elegantními nerezovými aplikacemi. Modely z řady START jsou zdobeny lisovanými plastovými rámečky. Modely z řady VIZUAL se vyznačují hladkými a čistými tvary bez rámečků. Přehled variant rámečků na straně A 42.

DOPLŇKY

Na přání osazujeme výplně dveřním kukátkem, dopisním vhozem či klepadlem. Nabídku doplňků naleznete na straně A 46-47. U vybraných modelů je možné použít design výplně i do bočního panelu. Více informací na prodejních místech.

TYP SKLA

K dosažení co nejlepších tepelně izolačních parametrů výplní používáme v prosklení izolační skla. Do tloušťky 34 mm jsou výplně osazovány izolačním dvojsklem, od tloušťky 34 mm (včetně) jsou osazovány izolačním trojsklem. Teplý meziskelní rámeček je samozřejmostí.

DEKORATIVNÍ FÓLIE

Pro vkládané dveřní výplně nabízíme výběr až z 66 dekoračních fólií. Nabídku fólií průběžně doplňujeme a aktualizujeme, abychom dokázali vyhovět měnícím se požadavkům trhu. Standardní nabídku dekoračních fólií naleznete na straně A 48-49, kompletní informace o barevných možnostech vám poskytnou naši obchodní partneři.

Rámečky



elegance | EG
nerezový rámeček



vizual | VZ
hladký vzhled bez rámečků



start
vakuově tvářený rámeček

Další varianty nerezových aplikací řady ELEGANCE

Vybrané modely z řady **elegance** jsou dostupné i v provedení s odsazenými nerezovými rámečky.




DENISA EG



DITA EG



LILIANA EG



PATRICIE EG



RENATA EG

Černé aplikace a doplňky



JULIE EG



MICHAELA EG



RAISA ET



SOFIE ET



TAMARA EG

U řady **entry** a **elegance** nabízíme také možnost doladit výplně vchodových dveří černými aplikacemi, rámečky kolem prosklení, nerezovými vertikálními či horizontálními proužky a nutami.



Minimální rozměry dveřních výplní (š/v mm)

Maximální rozměry vkládaných dveřních výplní jsou 900 × 2 100 mm.

Maximální rozměry překryvných výplní Entry jsou 990 × 2 270 mm.

elegance	Minimální rozměr výplně	
DENISA EG	400	1700
DITA EG	530	1700
FLORA EG	180	1370
HANA EG	190	1505
JARMILA EG	450	1510
JESIKA EG	700	1670
JULIE EG	220	600
LENKA EG	560	1605
LILIANA EG	360	1160
MARIANA EG	620	1500
MARTA EG	660	1720
MICHAELA EG	180	1300
MILADA EG	520	1720
NICOL EG	210	1680
PATRICIE EG	400	1700
REGINA EG	340	1750
REGINA BP EG	340	1750
RENATA EG	256	1705
SIMONA EG	470	1720
TAMARA EG	260	1600
VLASTA EG	720	1720
XENIE EG	505	1580
ZINA EG	575	1610
ZUZANA EG	500	1120

vizual	Minimální rozměr výplně	
AIDA VZ	180	1000
ANETA VZ	320	1620
BERTA VZ	600	1500
BLANKA VZ	480	1320
DAGMAR VZ	560	1650
DARJA VZ	380	1280
DIANA VZ	180	1505
DORA VZ	230	1600
EMA VZ	240	1440
HALINA VZ	540	1045
IDA VZ	320	1620
ILONA VZ	310	1500
IVONA VZ	570	1605
JASNA VZ	470	1355
JITKA VZ	180	1510
KLARA VZ	640	1360
MARIE VZ	220	1260
MILENA VZ	530	1630
MIRKA VZ	570	1610
NELA VZ	428	1522
OLGA VZ	300	1100
RADANA VZ	550	1590
RITA VZ	500	1500
ROSALIE VZ	320	1620
SABINA VZ	300	1408
SANDRA VZ	480	1610
SYLVIE VZ	640	1610
TANIA VZ	600	600
VILMA VZ	570	1500
VIOLA VZ	500	1500

start	Minimální rozměr výplně	
AGATA	630	1680
ALENA	630	1680
ANNA	600	1680
DANA	730	1690
ERIKA	400	1680
EVA	660	1705
GABRIELA	575	1610
IVETA	630	1680
JANA	600	1700
JANA BP	300	1700
LINDA	300	1680
NORA	595	1680
OLIVIE	340	1710
PETRA	600	1680
RADKA	630	1650
STELA	630	1680

entry vložená	minimální šířka int.	minimální délka int.
AIDA ET	400	1100
AMANDA ET	600	1800
AMELIE ET	650	1650
ANETA ET	410	1710
ANGELIKA ET	450	1700
BARBARA ET	700	1650
BRIGITTE ET	700	1700
DENISA ET	400	1700
DONATELA ET	600	1650
DORIS ET	500	1550
ESTER ET	500	1700
FLAVIA ET	690	1650
FLORA ET	300	1370
GITA ET	400	1400
IDA ET	410	1710
ISABELA ET	690	1440
KIM ET	700	1550
KIRA ET	600	1700
LAURA ET	670	1500
LILY ET	600	1400
MANON ET	570	1450
MARION ET	550	1600
MEGAN ET	400	1400
MILENA ET	530	1630
MIRANDA ET	500	1600
MIRIAM ET	600	1650
MIRKA ET	660	1700
NELA ET	542	1644
ODETTE ET	760	1728
PARIS ET	450	1400
PATRICIE ET	400	1700
PENELOPE ET	788	1832
RADANA ET	640	1686
RAISA ET	450	1600
ROSALIE ET	630	1710
SALMA ET	450	1400
SARAH ET	300	1540
SERENA ET	450	1400
SOFIE ET	700	1550
TANIA ET	690	1690
THELMA ET	450	1400
VANESSA ET	450	1400

entry překryvná	minimální šířka ext.	minimální délka ext.
AIDA ET	600	1500
AMANDA ET	850	1950
AMELIE ET	800	1850
ANETA ET	600	1900
ANGELIKA ET	760	1950
BARBARA ET	800	1850
BRIGITTE ET	850	1950
DENISA ET	600	1900
DONATELA ET	850	1950
DORIS ET	750	1850
ESTER ET	700	1900
FLAVIA ET	850	1850
FLORA ET	500	1570
GITA ET	600	1600
IDA ET	600	1900
ISABELA ET	800	1850
KIM ET	800	1850
KIRA ET	800	1850
LAURA ET	800	1850
LILY ET	700	1500
MANON ET	800	1700
MARION ET	750	1850
MEGAN ET	600	1500
MILENA ET	630	1725
MIRANDA ET	700	1850
MIRIAM ET	850	1950
MIRKA ET	770	1810
NELA ET	638	1722
ODETTE ET	870	1838
PATRICIE ET	600	1900
PENELOPE ET	898	2032
RADANA ET	750	1790
RAISA ET	850	1950
ROSALIE ET	740	1820
SARAH ET	500	1740
SOFIE ET	850	1850
TANIA ET	800	1800

Nabídka základních ornamentních skel



Altd Deutsch



Delta



Eclissi



Flutes čirý



Flutes mat



Crepí



Činčila



Kathedral klein



Konfeta



Krizet



Kůra



Madera



Master carre 1



Mléčné



Silvit čirý




Kompletní nabídku, včetně variant
dekorativních a vitrážových skel, naleznete na

www.perito.cz

Madla

KOLMÁ MADLA



DŘEVĚNÁ MADLA



SPECIÁLNÍ MADLA



ZÁPUSTNÁ MADLA*

s lemem



skrytá (bez lemu)



KOULE



* Zápustná madla lze instalovat pouze do výplní řady entry od tloušťky 55 mm.

Celý sortiment a označení doplňků najdete na www.perito.cz.

Doplňky

KLEPADLA



Urna zlatá I



Urna zlatá II

Urna zlatá
s kukátkem

Urna Satinato

Urna Satinato
s kukátkem

Tenké zlaté



Tenké Satinato

Urna tenká
zlatáUrna tenká
SatinatoUrna tenká
zlatá s kukátkemUrna tenká
Satinato s kukátkem

Ovál zlatý



Lev zlatý

KUKÁTKA



Bílé



Zlaté



Bronzové



Chromové

DOPISNÍ VHOZY



Zlatý – lesk



Stříbrný – mat



Bílý – lesk



Černý – mat

VAŠE DVEŘE V BEZPEČÍ

OCHRANNÉ NÁVLEKY PERITO

Přemýšlíte, jak na stavbě ochránit nově namontované dveře před poškrábáním?

Textilní ochranný návlek na křídlo dveří snižuje riziko nežádoucího poškrábání a zároveň nijak neomezuje funkčnost dveří.

V nabídce ve dvou velikostech.




Ochranné návleky na blogu.
Více informací u partnerů PERITO.

Vzorník dekorů a barev

Informaci o aktuální nabídce
dekorů získáte na našich
prodejních místech.



Eiche Dunkel *
RE2052089-167



Sapeli *
RE2065021-167




Golden Oak *
RE2178001-167



Nussbaum *
RE2178007-167




Anthrazitgrau *
RE701605-167



Streifen Douglasie
RE3152009-167



Cherry Amaretto
HO4363043



Anthrazitgrau glatt
RE701605-083




Sorrento Balsamico
HO4363042




Sherwood G
CO49158-011




Winchester
CO49240-148



Aluminium Metbrush
HO4361001




Metbrush Anthrazitgrau
HO4361006



Anthrazitgrau SFTN
HO4367003



Oregon IV
RE1192001-167




X-Brush Schwarzbraun
HO4361023



Bergkiefer
RE306904-167




Sherwood W
CO49201-011



Anthrazit grey ULTI-MATT
02.20.71.000001-504700



Scheffield Oak grey
HO4363086



Ambassador
CO49107-011




Black Cherry
RE3202001-167




Irish Oak
RE3211005-148



Soft Cherry
RE3214009-195




Quarzgrau Satin
HO4367047



Sienna Rosso
CO49233-148



Sienna Noce
CO49237-148




Moosgrün
RE600505-167




Grau
RE715505-167




Schokobraun
RE887505-167




Basaltgrau Satin
HO4367048



Alux DB 703
HO4361014



RealWood Anthrazitgrau
RW4364003



RealWood Jet Black Mat
RW4466062




Turner Oak malt
HO4703001



Sheffield Oak concrete
HO4703003



Altweiss cc Matex
HO4569053



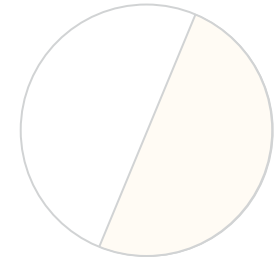
Basaltgrau
RE701205-167



Turner Oak Toffee
HO4703004






























RAL
K5 Classic



Bílá *
RAL9003/RAL9016

Specifikace produktových řad

	entry	hpl	hpl	abs
				
	entry	vizual	elegance	start
Záruka kvality	 	 	 	 
Energetická třída Bezpečnostní třída	Energy A+++  	Energy A 	Energy A 	Energy A 
Povrchový materiál	GFK	HPL ALU	HPL ALU	ABS
Provedení				
Jádro		 	 	 
Povrchová úprava	DEKOR FOLIEN 	DEKOR FOLIEN 	DEKOR FOLIEN 	ABS RAL 9003  RAL 9016
Možnost výměny skla		×	×	×
Zvýšená neprůzvučnost		×	×	
Dekorační prvky	  	×	  	
Okopový plech	 ²⁾	×	×	×
Nadrozměr		×	×	×

¹⁾ pouze s jádrem „D“, ²⁾ pouze při jednostranném překryvu

Piktogramy



Vysoká kvalita výrobku



Produkt s ochrannou známkou
„ČESKÝ VÝROBEK“



Dveřní výplně vhodné pro rodinné
domy s klasifikací energetické třídy A



Dveřní výplně vhodné pro rodinné
domy s klasifikací energetické třídy A+++



Svrchní desky ABS



Svrchní desky HPL



Svrchní desky ALU



Svrchní desky GFK



Zvýšená neprůzvučnost



Vložená výplň



Jednostranně překryvná výplň



Izolační jádro



Izolační jádro s výztuhou



Jádro P



Široký výběr dekoračních fólií



Svrchní materiál ABS v RAL 9003, RAL 9016



Výběr z odstínů barev RAL



Možnost výměny skla




Prolisovaný okrasný rámeček




Nerezové aplikace nalepené na povrchu



Nerezové aplikace částečně
zafrézované do povrchu




Nerezové aplikace zcela
zafrézované do povrchu



Černé aplikace částečně či zcela
zapuštěné do povrchu



Designová drážka (nuta)



Možnost barevně odlišné drážky (nuty)



Možnost okopového plechu u překryvné varianty



Výplň lze vyrobit v nadstandardním rozměru



Bezpečnostní třída dveřní výplně RC2



Bezpečnostní třída dveřní výplně RC3

certifikáty

ZUS
TECHNICKÝ A ZKUŠEBNÍ ÚSTAV STAVEBNÍ PRAHA, s.p.
 Pobočka 0100 - Praha
 Prosecká 811/76a, 190 00 Praha 9, Česká republika
 vývěsk
OSVĚDČENÍ
 č. 010 - 038854
 výrobce:
PERITO s.r.o.
 IČ: 634 83 246
 Adresa: Dýně 183, 669 02 Znojmo

Tímto osvědčením se potvrzuje, že pro stavební výrobek:
Dvojní výplň PERITO – sendvič ABS, jádro D (tl. 24 – 48 mm)
 - bylo provedeno stanovení součinitele prostupu tepla -
 s tímto výsledky:

Výplň PERITO – sendvič ABS, jádro D	Zkušební postup	Zjištěná hodnota
Výplň 8. 24 mm (s. XPS 13 mm)	ČSN EN ISO 6946	$U = 1,8 \text{ W/m}^2\text{K}$
Výplň 8. 28 mm (s. XPS 17 mm)		$U = 1,4 \text{ W/m}^2\text{K}$
Výplň 8. 32 mm (s. XPS 21 mm)		$U = 1,2 \text{ W/m}^2\text{K}$
Výplň 8. 36 mm (s. XPS 25 mm)		$U = 1,0 \text{ W/m}^2\text{K}$
Výplň 8. 38 mm (s. XPS 27 mm)		$U = 0,98 \text{ W/m}^2\text{K}$
Výplň 8. 40 mm (s. XPS 28 mm)		$U = 0,94 \text{ W/m}^2\text{K}$
Výplň 8. 42 mm (s. XPS 31 mm)		$U = 0,89 \text{ W/m}^2\text{K}$
Výplň 8. 44 mm (s. XPS 33 mm)		$U = 0,85 \text{ W/m}^2\text{K}$
Výplň 8. 46 mm (s. XPS 35 mm)		$U = 0,81 \text{ W/m}^2\text{K}$
Výplň 8. 48 mm (s. XPS 37 mm)		$U = 0,78 \text{ W/m}^2\text{K}$

Dovolení je vydáno na základě Prohlášení č. 010-038854 o výpočtu součinitele prostupu tepla ze dne 10.11.2017 podle Technického a zkušebního ústavu stavební Praha, s.p., pobočka 0100 - Praha, AZ, IČ: 634 83 246, Prosecká 76a, 190 00 Praha 9

Praha, 10. listopadu 2017



ZUS
TECHNICKÝ A ZKUŠEBNÍ ÚSTAV STAVEBNÍ PRAHA, s.p.
 Pobočka 0100 - Praha
 Prosecká 811/76a, 190 00 Praha 9, Česká republika
 vývěsk
OSVĚDČENÍ
 č. 010 - 038856
 výrobce:
PERITO s.r.o.
 IČ: 634 83 246
 Adresa: Dýně 183, 669 02 Znojmo

Tímto osvědčením se potvrzuje, že pro stavební výrobek:
Dvojní výplň PERITO – sendvič HPL (tl. 24 – 48 mm)
 - bylo provedeno stanovení součinitele prostupu tepla -
 s tímto výsledky:

Výplň PERITO – sendvič HPL	Zkušební postup	Zjištěná hodnota
Výplň 8. 24 mm (s. XPS 20 mm)	ČSN EN ISO 6946	$U = 1,3 \text{ W/m}^2\text{K}$
Výplň 8. 28 mm (s. XPS 24 mm)		$U = 1,2 \text{ W/m}^2\text{K}$
Výplň 8. 32 mm (s. XPS 28 mm)		$U = 1,0 \text{ W/m}^2\text{K}$
Výplň 8. 36 mm (s. XPS 32 mm)		$U = 0,93 \text{ W/m}^2\text{K}$
Výplň 8. 38 mm (s. XPS 34 mm)		$U = 0,89 \text{ W/m}^2\text{K}$
Výplň 8. 40 mm (s. XPS 35 mm)		$U = 0,84 \text{ W/m}^2\text{K}$
Výplň 8. 42 mm (s. XPS 36 mm)		$U = 0,80 \text{ W/m}^2\text{K}$
Výplň 8. 44 mm (s. XPS 40 mm)		$U = 0,77 \text{ W/m}^2\text{K}$
Výplň 8. 46 mm (s. XPS 42 mm)		$U = 0,74 \text{ W/m}^2\text{K}$
Výplň 8. 48 mm (s. XPS 44 mm)		$U = 0,71 \text{ W/m}^2\text{K}$

Dovolení je vydáno na základě Prohlášení č. 010-038856 o výpočtu součinitele prostupu tepla ze dne 10.11.2017 podle Technického a zkušebního ústavu stavební Praha, s.p., pobočka 0100 - Praha, AZ, IČ: 634 83 246, Prosecká 76a, 190 00 Praha 9

Praha, 10. listopadu 2017



ZUS
TECHNICKÝ A ZKUŠEBNÍ ÚSTAV STAVEBNÍ PRAHA, s.p.
 Pobočka 0100 - Praha
 Prosecká 811/76a, 190 00 Praha 9, Česká republika
 vývěsk
OSVĚDČENÍ
 č. 010 - 041459
 výrobce:
PERITO s.r.o.
 IČ: 634 83 246
 Adresa: Dýně 183, 669 02 Znojmo

Tímto osvědčením se potvrzuje, že pro stavební výrobek:
Dvojní výplň PERITO – sendvič ENTRY (tl. 36 – 70 mm)
 - bylo provedeno stanovení součinitele prostupu tepla -
 s tímto výsledky:

Výplň PERITO – sendvič ENTRY	Zkušební postup	Zjištěná hodnota
Výplň 8. 36 mm (s. XPS 11 mm)	ČSN EN ISO 6946	$U = 0,74 \text{ W/m}^2\text{K}$
Výplň 8. 40 mm (s. XPS 15 mm)		$U = 0,66 \text{ W/m}^2\text{K}$
Výplň 8. 44 mm (s. XPS 19 mm)		$U = 0,59 \text{ W/m}^2\text{K}$
Výplň 8. 50 mm (s. XPS 25 mm)		$U = 0,52 \text{ W/m}^2\text{K}$
Výplň 8. 55 mm (s. XPS 30 mm)		$U = 0,47 \text{ W/m}^2\text{K}$
Výplň 8. 60 mm (s. XPS 35 mm)		$U = 0,43 \text{ W/m}^2\text{K}$
Výplň 8. 64 mm (s. XPS 38 mm)		$U = 0,41 \text{ W/m}^2\text{K}$
Výplň 8. 65 mm (s. XPS 40 mm)		$U = 0,40 \text{ W/m}^2\text{K}$
Výplň 8. 68 mm (s. XPS 44 mm)		$U = 0,37 \text{ W/m}^2\text{K}$

Dovolení je vydáno na základě Prohlášení č. 010-041459 o výpočtu součinitele prostupu tepla ze dne 26.10.2017 podle Technického a zkušebního ústavu stavební Praha, s.p., pobočka 0100 - Praha, AZ, IČ: 634 83 246, Prosecká 76a, 190 00 Praha 9

Praha, 24. října 2017




ZUS TECHNICKÝ A ZKUŠEBNÍ ÚSTAV STAVEBNÍ PRAHA, s.p.
 Technical and Test Institute for Construction Prague, SOE
 Pobočka 0100 - Praha
 Prosecká 811/76a, 190 00 Praha 9, Česká republika
 vývěsk
OSVĚDČENÍ
 č. 010 - 043837
 výrobce:
PERITO s.r.o.
 IČ: 634 83 246
 Adresa: Dýně 183, 669 02 Znojmo

Tímto osvědčením se potvrzuje, že pro stavební výrobek:
Dvojní výplň PERITO – sendvič HPL ParFlex (tl. 36 – 48 mm)
 - bylo provedeno stanovení součinitele prostupu tepla -
 s tímto výsledky:

Typ dvojní výplň PERITO ParFlex	Zkušební postup	Zjištěná hodnota
Výplň tl. 36 mm (s. XPS 12 mm)	ČSN EN ISO 6946	$U = 0,862 - 0,86 \text{ W/m}^2\text{K}$
Výplň tl. 40 mm (s. XPS 16 mm)		$U = 0,770 - 0,77 \text{ W/m}^2\text{K}$
Výplň tl. 44 mm (s. XPS 20 mm)		$U = 0,656 - 0,70 \text{ W/m}^2\text{K}$
Výplň tl. 48 mm (s. XPS 24 mm)		$U = 0,635 - 0,64 \text{ W/m}^2\text{K}$

Dovolení je vydáno na základě Prohlášení č. 010-043837 o výpočtu součinitele prostupu tepla ze dne 28.11.2017 podle Technického a zkušebního ústavu stavební Praha, s.p., pobočka 0100 - Praha, AZ, IČ: 634 83 246, Prosecká 76a, 190 00 Praha 9

Praha 28. října 2017



**síla je
v detailu**

tvorí celék

detail

Pro moderní
překryvné výplně
ENTRY otočte katalog
z druhé strany.

